

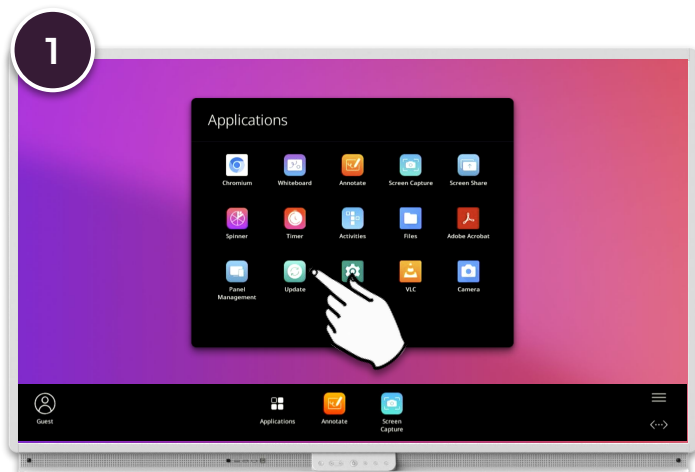
AKTUALIZUJTE FIRMWARE U DOTYKOVÉ OBRAZOVKY ACTIVPANEL

Přečtěte si, jak aktualizovat firmware u vašeho ActivPanelu.

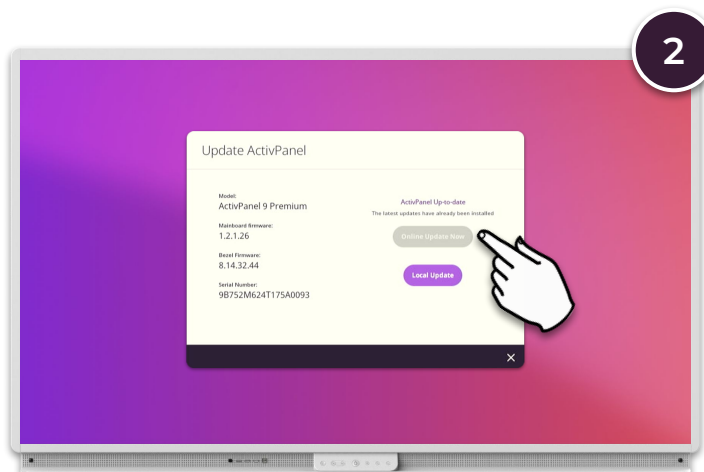


Aktualizace firmware

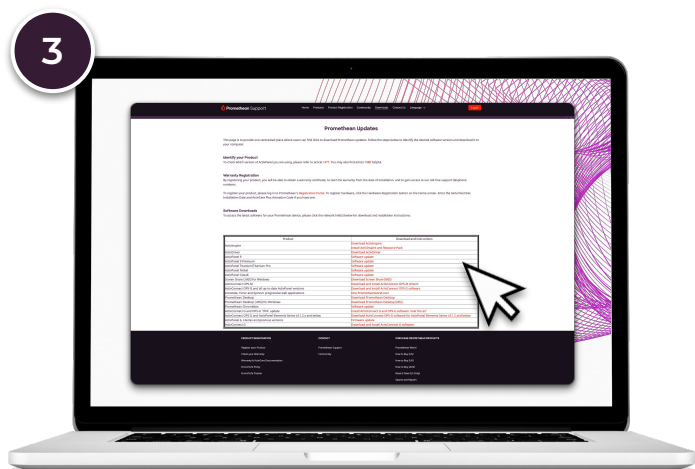
Pravidelné aktualizace firmware dotykové obrazovky zajišťují její zabezpečení, případně vylepšují a přidávají nové funkce. Ve většině případů jsou aktualizace spravovány centrálně. Můžete však také aktualizovat na nejnovější verzi přímo v ActivPanelu.



Otevřete **Menu - Aplikace** a poté vyberte **Aktualizovat**.



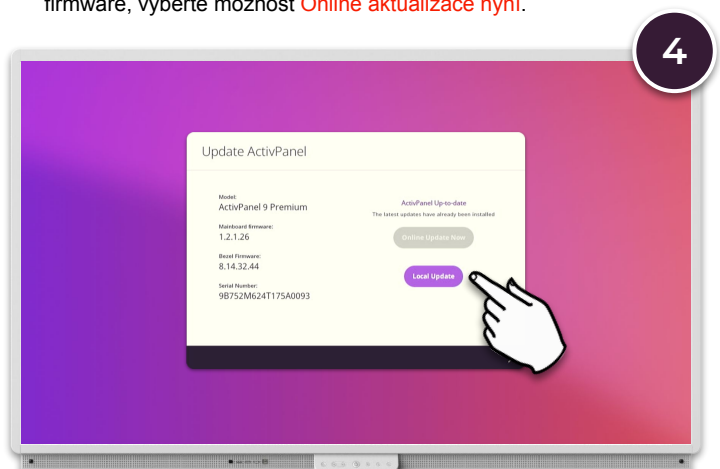
Pokud má Váš ActivPanel připojení k internetu, provede se automatické vyhledávání aktualizací. Pokud je k dispozici novější firmware, vyberte možnost **Online aktualizace nyní**.



Pokud váš ActivPanel nemá připojení k internetu, můžete si stáhnout nejnovější firmware z:

<https://support.prometheanworld.com/s/downloads>

Zkopírujte stažený soubor na prázdnou **jednotku USB**.



Vložte **USB klíč do jednoho z USB portů** ActivPanelu, vyberte **Místní aktualizace** a postupujte podle pokynů na obrazovce.