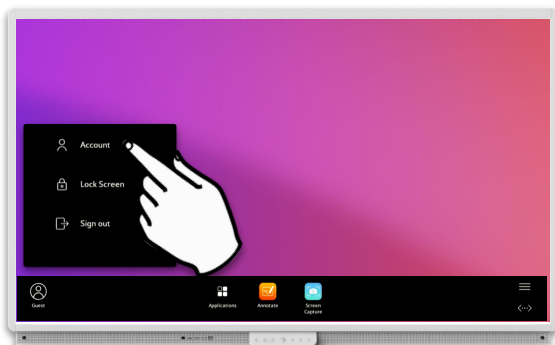


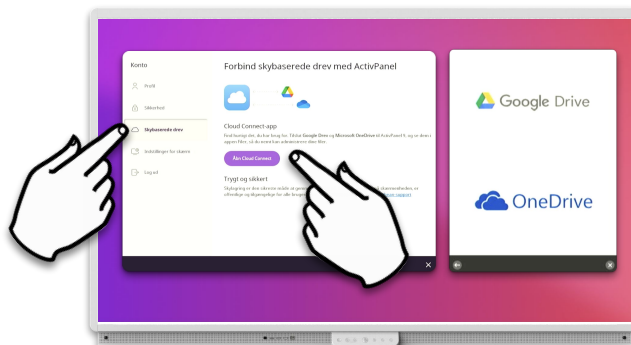
PŘIPOJTE SVÉ CLOUDOVÉ ÚLOŽIŠTĚ

Přečtěte si, jak připojit Google Drive nebo OneDrive k účtu Prometheus.

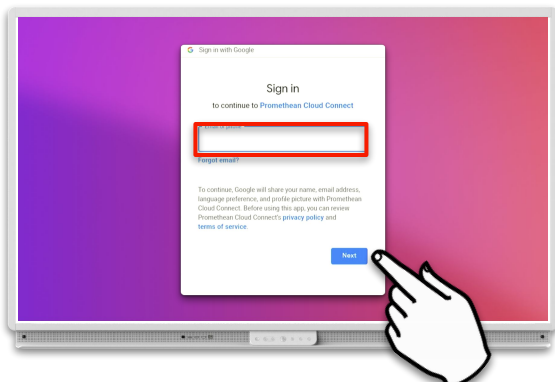
Propojením vašich cloudových úložišť můžete ukládat a otevírat soubory přímo z a do cloudu, když jste přihlášení k vaší dotykové obrazovce ActivPanel.



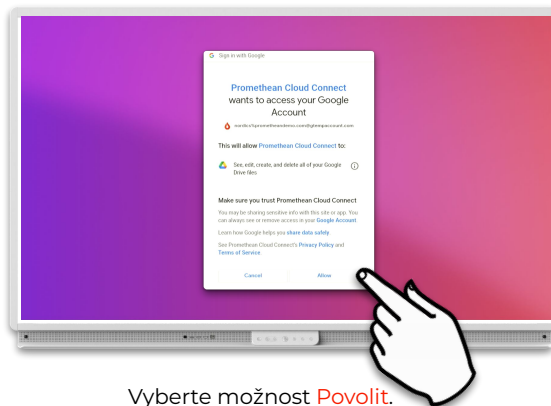
Přihlaste se, vyberte **ikonu** svého **profilu** v levém dolním rohu a poté vyberte **Účet**.



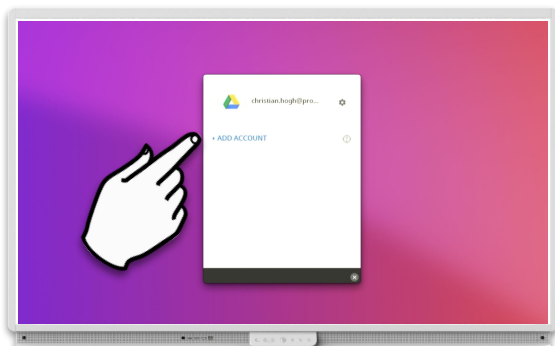
Vyberte **Cloud Disky** a poté službu, kterou chcete připojit (**Google Drive** / **OneDrive**).



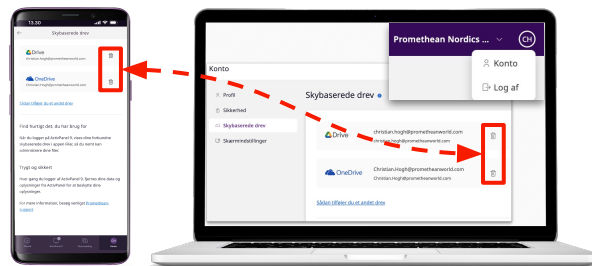
Otevře se okno. Zadejte **přihlašovací údaje** ke svému cloudovému účtu a stiskněte **Další**.



Vyberte možnost **Povolit**.



Výběrem můžete přidat další cloudové úložiště **Přidat účet**.



Připojení ke cloudovým službám můžete ze svého **účtu Prometheus** kdykoli odebrat či upravit.