


# PŘENOS DOTYKU PŘI BEZDRÁTOVÉM PŘIHOJENÍ

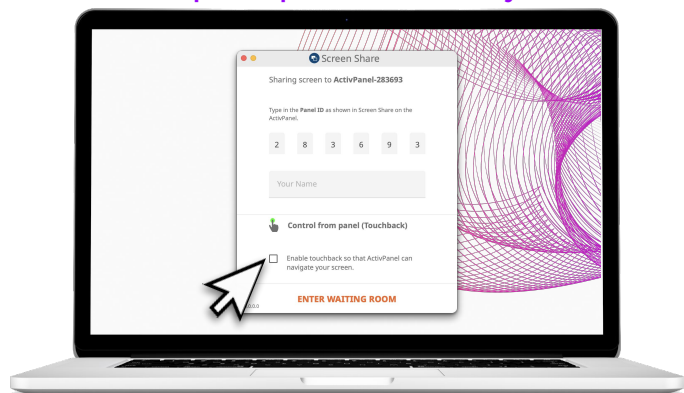
Jak povolit ovládání dotykem na zařízeních Windows a Mac prostřednictvím aplikace Sdílení obrazovky.



## Sdílené ovládání

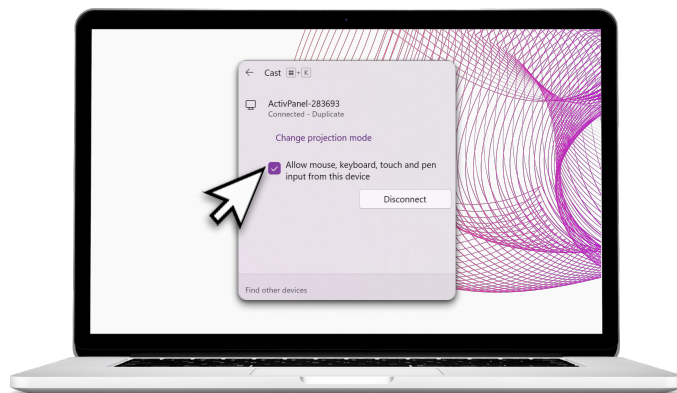
Aplikace Sdílení obrazovky podporuje sdílené ovládání na připojených zařízeních **Windows** a **Mac**, což vám umožňuje procházet a komunikovat s těmito zařízeními přímo na ActivPanelu v reálném čase.

### Aplikace pro sdílení obrazovky

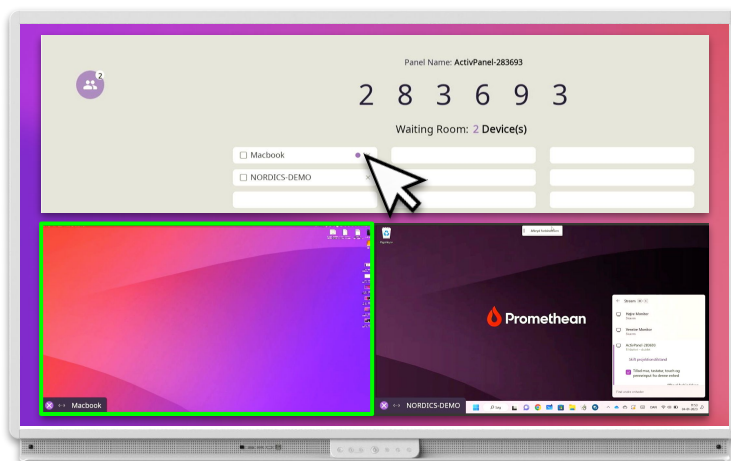


Když používáte aplikaci Promethean Sdílení obrazovky, klikněte na možnost **Povolit zpětný dotyk** a zapněte/vypněte dotykové ovládání pro vaše zařízení.

### WiFi-Direct



Připojení pomocí WiFi-direct, klikněte na **Povolit vstup myši, klávesnice, dotyku a pera z tohoto zařízení** a zapněte nebo vypněte dotykové ovládání pro vaše zařízení.



V čekárně fialová tečka ● vedle názvu zařízení označuje, že je dotykové ovládání povoleno.

Při zrcadlení je obrazovka zařízení také orámována zeleně.