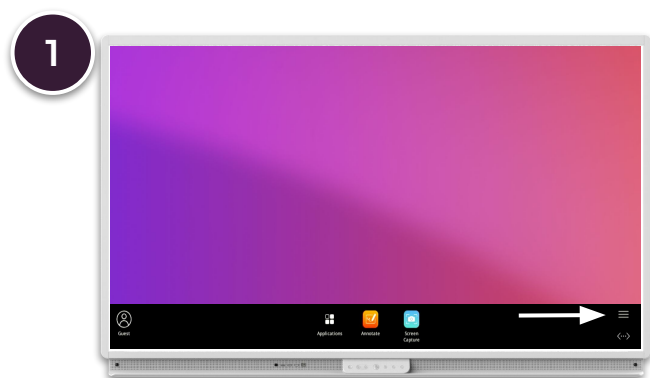


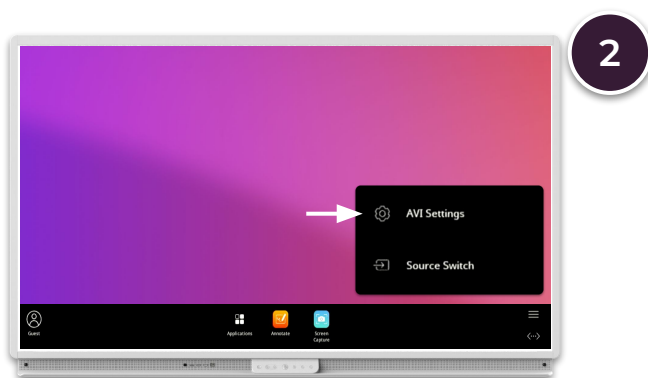
# NASTAVENÍ DOTYKOVÉ OBRAZOVKY

Naučte se, jak rychle přistupovat k nastavení zvuku, obrazu a interakcí na dotykové obrazovce ActivPanel.

ActivPanel poskytuje rychlý přístup k nastavení **zvuku**, **obrazu** a **interakce** přímo z nabídky.

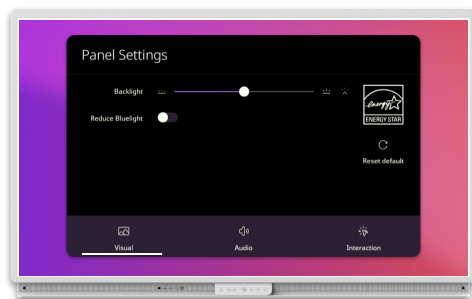


Klikněte na liště ActivPanel na tlačítko hlasitosti **nebo** na ploše v černém menu úplně vpravo na menu (tři čárky).



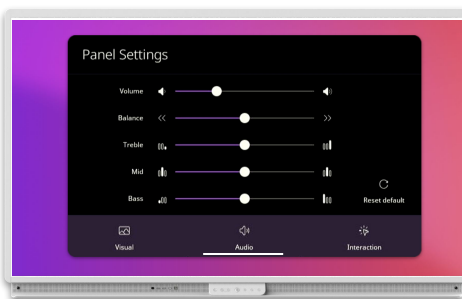
Vyberte **Nastavení AVI** a použijte podnabídky ve spodní části k přepínání mezi nastavením **obrazu**, **zvuku** a **interakcí**.

## Obraz



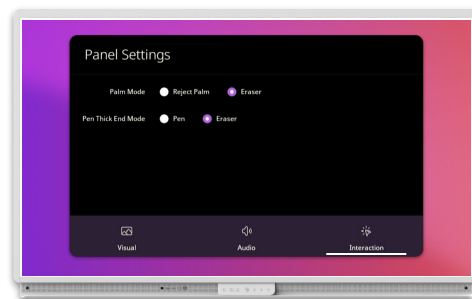
Můžete upravit **podsvícení** a **snížit modré světlo**.

## Zvuk



Nastavte **hlasitost**, **výšky**, **střední tóny**, **basy** a **vyvážení stereo**.

## Interakce



Nastavte preferovaný **režim dlaně** a **režim konce pera**.