

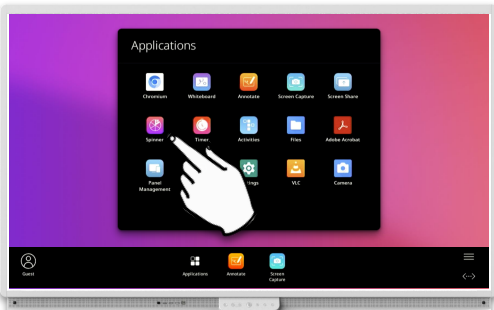
# SPINNER - OTÁČIVÉ KOLO

Naučte se používat aplikaci Spinner (losovačka) k vytváření náhodných výběrů a losování.

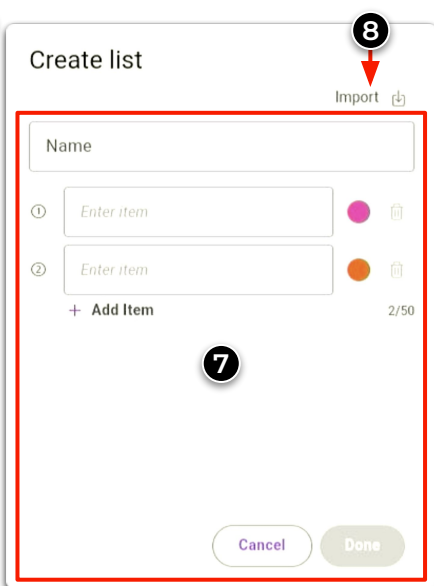
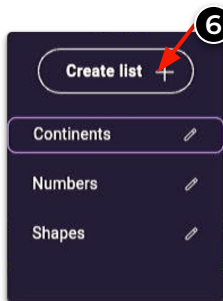
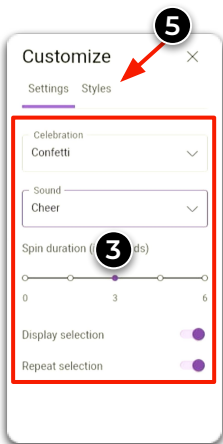
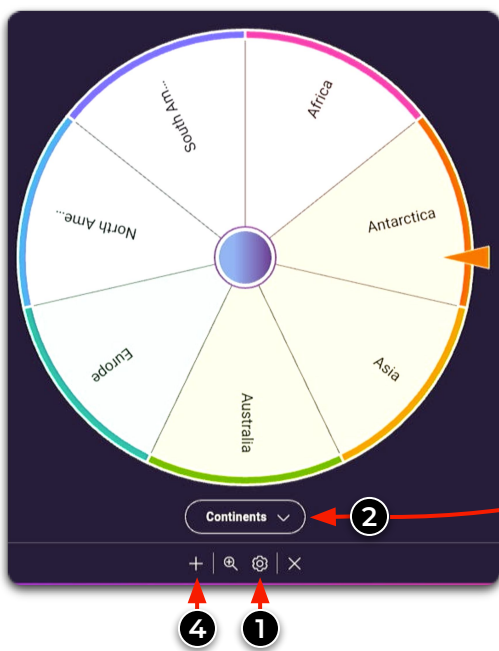


## Otáčivé kolo

Otevřete složku aplikací z nabídky a vyberte položku **Spinner**. Pokud tento nástroj používáte často, můžete přetáhnout ikonu ze složky aplikací do dolní lišty a zůstane tam její zástupce.



⚡ K dispozici je také webová verze aplikace na webové stránce [OnePrometheanworld.com](http://OnePrometheanworld.com).



- 1 Vyberte **ozubené kolečko** pro zobrazení **nastavení losovačky**.
- 2 Klikněte na **rozbalovací nabídku** a vyberte **existující** nebo vytvořte **novou losovačku**.
- 3 Upravte **nastavení losovačky**.
- 4 Klepnutím na **ikonu plus** otevřete další prázdnou losovačku na obrazovce. Můžete mít až 4 losovačky současně.
- 5 Chcete-li změnit **barevné schéma losovačky**, vyberte **Styly**.
- 6 Vyberte **Vytvořit seznam** pro otevření nové prázdné losovačky.
- 7 Zadejte **název** a **položky losovačky** manuálně a výběrem možnosti **Hotovo** seznam uložte.
- 8 Nebo **importujte seznam** z Excelu (formát souboru CSV).

⚡ Pokud jste přihlášení pomocí **úctu Promethean**, vaše seznamy a nastavení se uloží do vašeho profilu.