

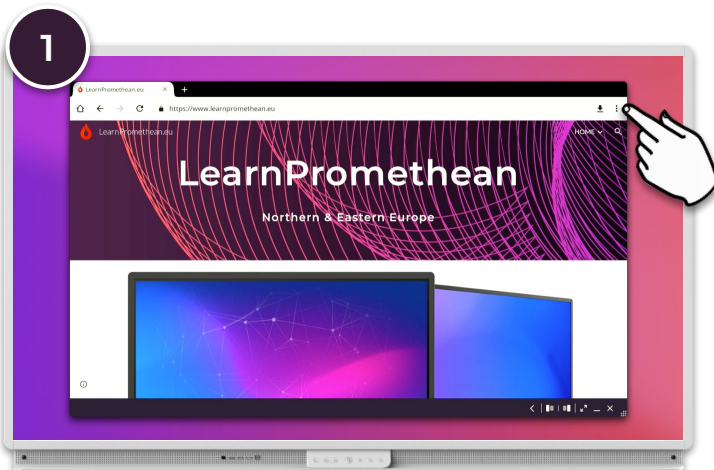
# PŘIDÁVÁNÍ ZKRATEK K WEBOVÝM ODKAZŮM


Přečtěte si, jak přidat zástupce webu Chromium do schránky aplikací.

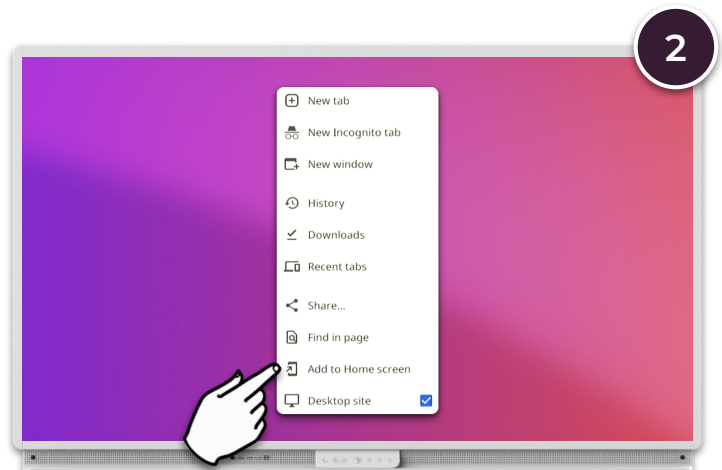


## Přidání zkratky

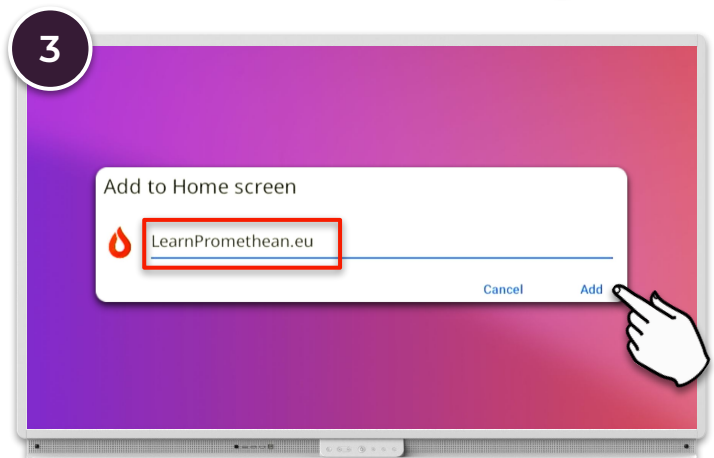
Přidání zkratk pro nejpoužívanější webové stránky a adresy URL do schránky aplikací je rychlé, jednoduché a ušetří vám drahocenný čas a úsilí ve třídě.



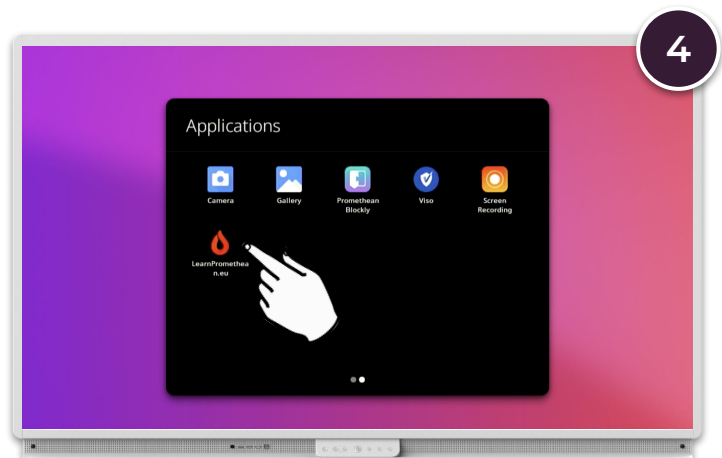
V prohlížeči Chromium přejděte na web, který chcete přidat jako zástupce a vpravo nahoře vyberte nabídku 



Vyberte **Přidat na domovskou obrazovku**.



Zadejte název odkazu a vyberte **Přidat**.



Ikona Vaše odkazu je nyní dostupná ve složce aplikací.