

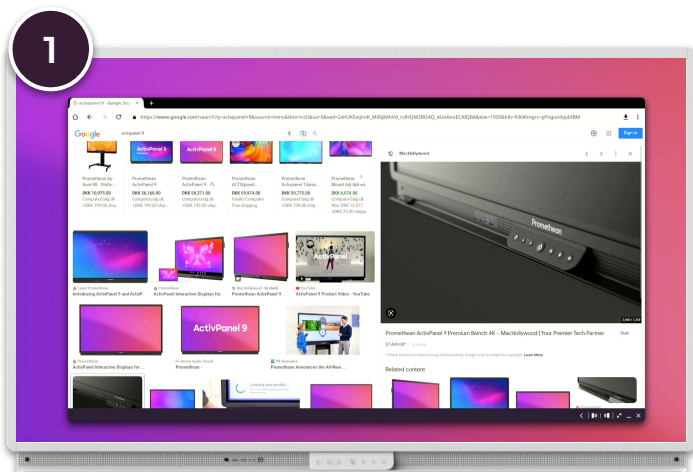
SNÍMEK OBRAZOVKY

Přečtěte si, jak zachytit a uložit jakýkoliv obsah zobrazený na dotykové obrazovce ActivPanel.

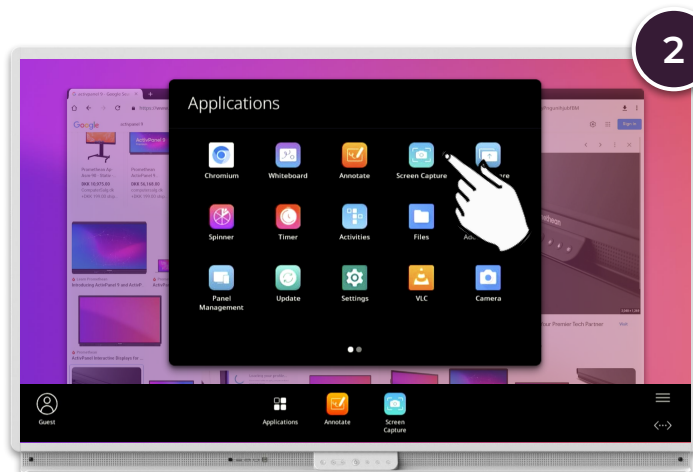


Snímání obrazovky

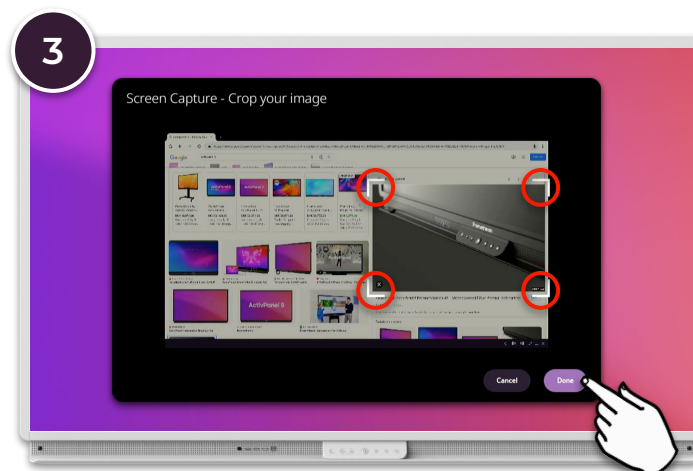
Snímek obrazovky vám umožňuje zachytit jakýkoli obsah zobrazený na dotykové obrazovce ActivPanel, včetně obsahu z externích zdrojů, webové kamery, atd. a uložit jej jako obrázek nebo jej sdílet přímo v aplikaci **Tabule**.



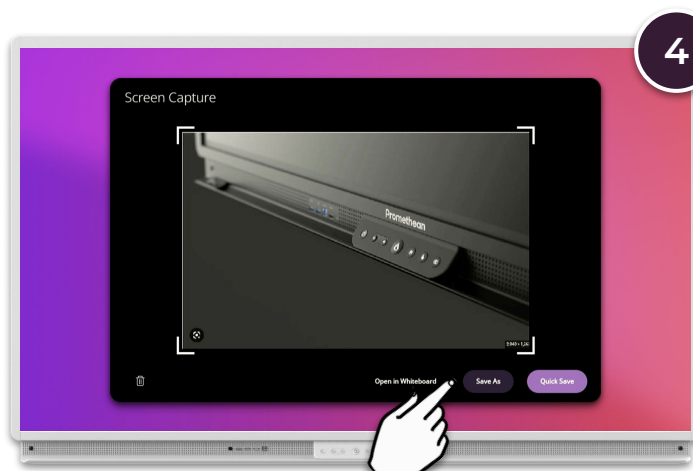
Otevřete nebo přejděte na obsah nebo zdroj, který chcete zachytit.



Z nabídky aplikací vyberte aplikaci Snímek obrazovky.



Ořízněte obrázek na požadovanou oblast pomocí pohyblivých rohů a vyberte **Hotovo**.



Vyberte **Uložit jako**, chcete-li uložit obrázek do požadovaného umístění nebo **Otevřít v aplikaci tabule**, chcete-li jej vložit do aktuální plochy na aplikaci **Tabule**.